

Centro Social e Paroquial de Oeiras

Balanço Individual em 31 de dezembro de 2019

Moeda: EUR


RUBRICAS	Notas	DATAS	
		31/12/2019	31/12/2018
ACTIVO			
Activo não corrente:			
Activos fixos tangíveis	6	2,986,342.48	3,018,952.45
Activos intangíveis	7	-	-
Investimentos financeiros	8	51,818.64	200,000.00
Outros créditos e ativos não correntes	9	-	1,031.85
		3,038,161.12	3,219,984.30
Activo corrente:			
Inventários	10	14,998.87	17,167.90
Créditos a receber	11	96,565.31	83,662.83
Estado e outros entes públicos	12	-	34.50
Diferimentos	13	3,939.42	3,861.90
Caixa e depósitos bancários	5, 14	800,147.60	723,663.74
		915,651.20	828,390.87
Total do activo		3,953,812.32	4,048,375.17
FUNDOS PATRIMONIAIS E PASSIVO			
Fundos patrimoniais:			
Fundos	15	14,164.86	14,164.86
Resultados transitados	15	1,369,134.34	1,395,937.43
Excedentes de revalorização	15	1,230,652.07	1,230,652.07
Ajustamentos / Outras variações nos fundos patrimoniais	15	1,080,419.07	1,135,983.16
Resultado líquido do exercício	15	- 20,972.35	- 26,853.34
Total dos fundos patrimoniais		3,673,397.99	3,749,884.18
Passivo:			
Passivo não corrente:			
Passivo corrente:			
Fornecedores	16	12,081.05	16,068.38
Estado e outros entes públicos	12	35,524.34	44,381.95
Financiamentos obtidos	5, 14	2,498.05	-
Diferimentos	13	1,354.76	1,059.72
Outros passivos correntes	17	228,956.13	236,980.94
		280,414.33	298,490.99
Total do passivo		280,414.33	298,490.99
Total dos fundos patrimoniais e do passivo		3,953,812.32	4,048,375.17

NIF: 501 142 144

O Contabilista Certificado:



A Direcção:



Centro Social e Paroquial de Oeiras


Demonstração individual dos resultados por naturezas
Período findo em 31 de dezembro de 2019

Moeda: EUR


RENDIMENTOS E GASTOS	Notas	PERÍODOS	
		2019	2018
Vendas e serviços prestados	18	857,473.95	832,267.18
Subsídios doações e legados à exploração	18/19	1,049,134.28	1,054,897.15
Custo das mercadorias vendidas e das matérias consumidas	20	- 221,641.55	- 239,894.15
Fornecimentos e serviços externos	21	- 308,782.10	- 323,926.74
Gastos com pessoal	22	- 1,397,750.95	- 1,345,111.22
Imparidade de dívidas a receber (perdas/reversões)	23	7,043.31	1,553.82
Aumentos/Reduções de justo valor		186.86	- 49.76
Outros rendimentos	18/24	108,330.23	120,879.50
Outros gastos	25	- 2,677.92	- 11,243.75
Resultado antes de depreciações, gastos de financiamento e impostos		91,316.11	89,421.79
Gastos/Reversões de depreciação e de amortização	26	- 112,288.46	- 116,225.27
Resultado operacional (antes de gastos de financiamento e impostos)		-20,972.35	-26,803.48
Resultado antes de impostos		-20,972.35	-26,803.48
Resultado líquido do período		-20,972.35	-26,803.48

NIF: 501 142 444

O Contabilista Certificado:



A Direcção:



Centro Social e Paroquial de Oeiras

Demonstração de Fluxos de Caixa em 31 de dezembro de 2019

Moeda: EUR

RUBRICAS	Notas	PERIODOS	
		2019	2018
Fluxos de caixa de atividades operacionais - Método direto			
Recebimentos de clientes e utentes		888,467.09	885,333.18
Pagamentos a fornecedores	-	649,644.05	485,454.05
Pagamentos ao pessoal	-	885,527.07	856,376.23
Caixa gerada pelas operações	-	646,704.03	456,497.10
Outros recebimentos/pagamentos		419,109.56	454,534.82
Fluxos de caixa das atividades operacionais (1)	-	227,594.47	1,962.28
Fluxos de caixa das atividades de investimento			
Pagamentos respeitantes a:			
Ativos Fixos Tangíveis		-	26,363.45
Recebimentos provenientes de:			
Ativos Fixos Tangíveis		-	-
Investimentos Financeiros		150,137.17	-
Juros e Rendimentos Similares		3,471.49	4,878.88
Fluxos de caixa das atividades de investimento (2)		153,608.66	- 21,484.57
Fluxos de caixa das atividades de financiamento (3)		-	-
Varição de caixa e seus equivalentes (1+2+3)	-	73,985.81	23,446.85
Caixa e seus equivalentes no início do período		723,663.74	700,216.89
Caixa e seus equivalentes no fim do período		797,649.55	723,663.74

NIF: 501 142 144

O Contabilista Certificado:



A Direcção:

